



Серия СС: Описание

СС - Series – это изготовленные по новой технологии тонирующие добавки, которые добавляются к одному из лаков General 2K для повышения точности совпадения цвета для некоторых новых моделей OEM.

- Поставляются в коробке по 2 шт.
- Емкость тары 100ml.
- Гибкая крышка.




СС – Добавки для лака

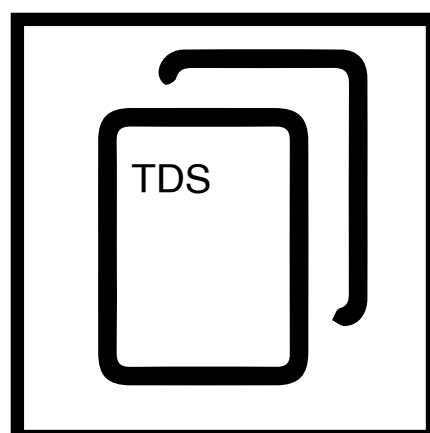


Совместимые поверхности:


База General GenRock
База General Gen20




Тонировать готовый лак General 2K согласно формуле в программе GenMix.



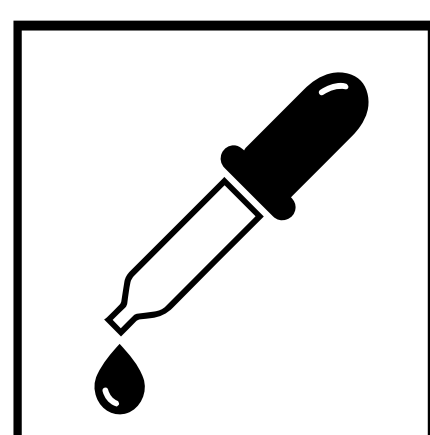
Выполнять технические требования, указанные в TDS данного лака.



Выполнять технические требования, указанные в TDS данного лака.



Хорошо перемешайте продукт



Используйте пипетку



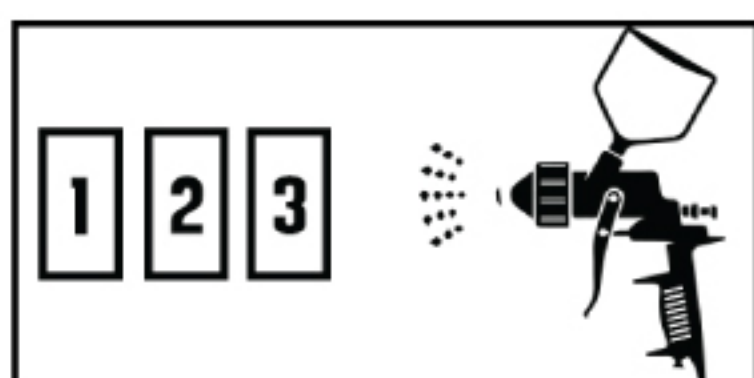
Очищайте дозатор растворителем после каждого использования

СС – Добавки для лака

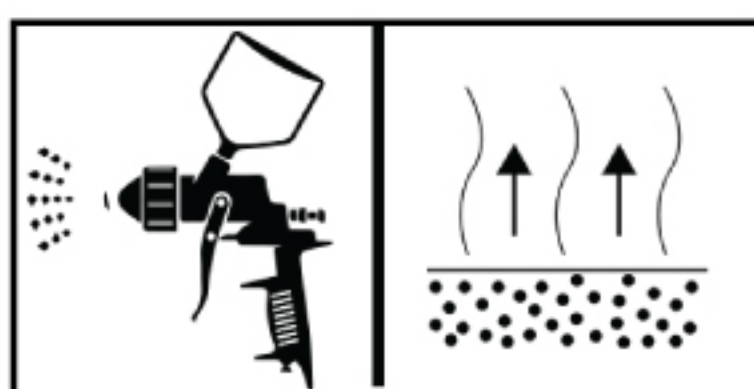


Пошаговый процесс: Проверка цвета

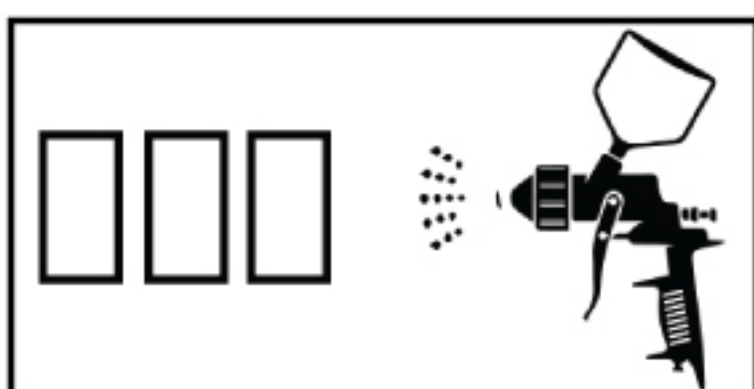
Чтобы определить требуемое количество слоев для достижения совпадения цвета, следует использовать тестовые пластины:



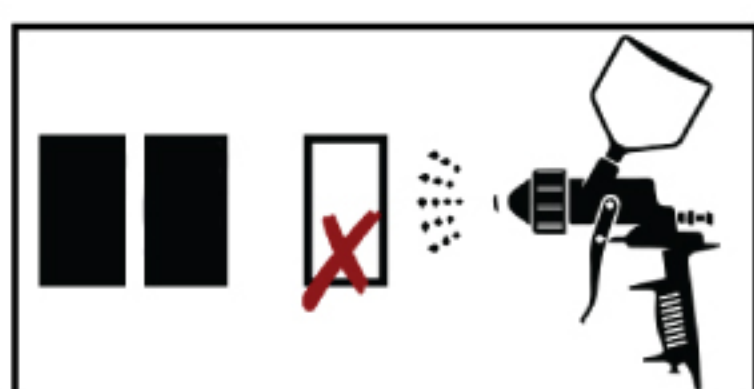
1. Нанести требуемый тонированный грунт согласно указаниям программы GenMix на 3 тестовые пластины и адекватно просушить.



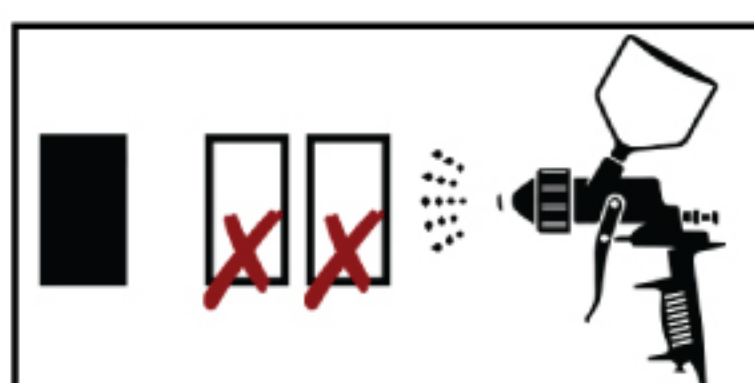
2. Нанести слой базы и провести промежуточную сушку.



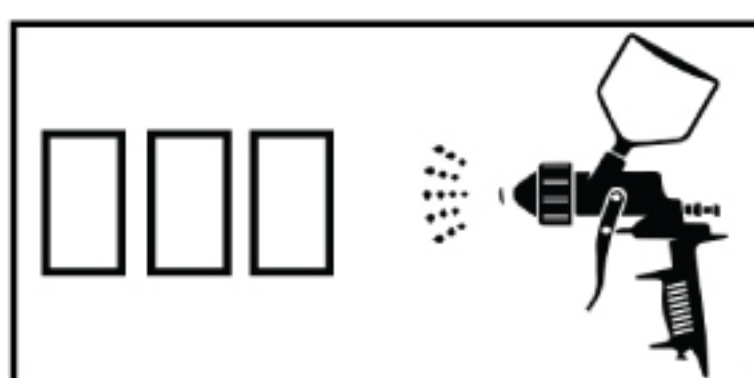
3. Нанести первый слой (средней толщины) тонированного лака на все три пластины.



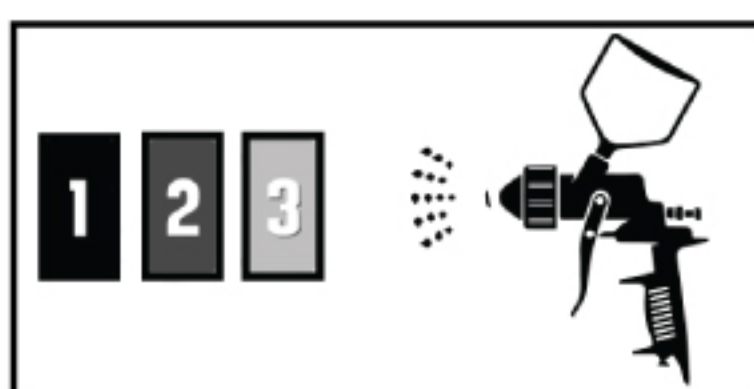
4. Убрать одну из пластин. Сделать отметку 1 слой на обратной стороне, затем нанести второй слой на оставшиеся две пластины.



5. Убрать еще одну пластину. Сделать отметку 2 слоя на обратной стороне и затем нанести третий слой на последнюю третью пластину.



6. Нанести один финальный слой НЕТОНИРОВАННОГО лака на все пластины одновременно, поскольку это влияет на окончательный оттенок цвета.




7. После высыхания рассмотреть все три пластины и сравнить их с целевой поверхностью, которую вы окрашиваете. Таким образом, вы сможете определить, какое количество слоев необходимо для оптимального совпадения цвета.

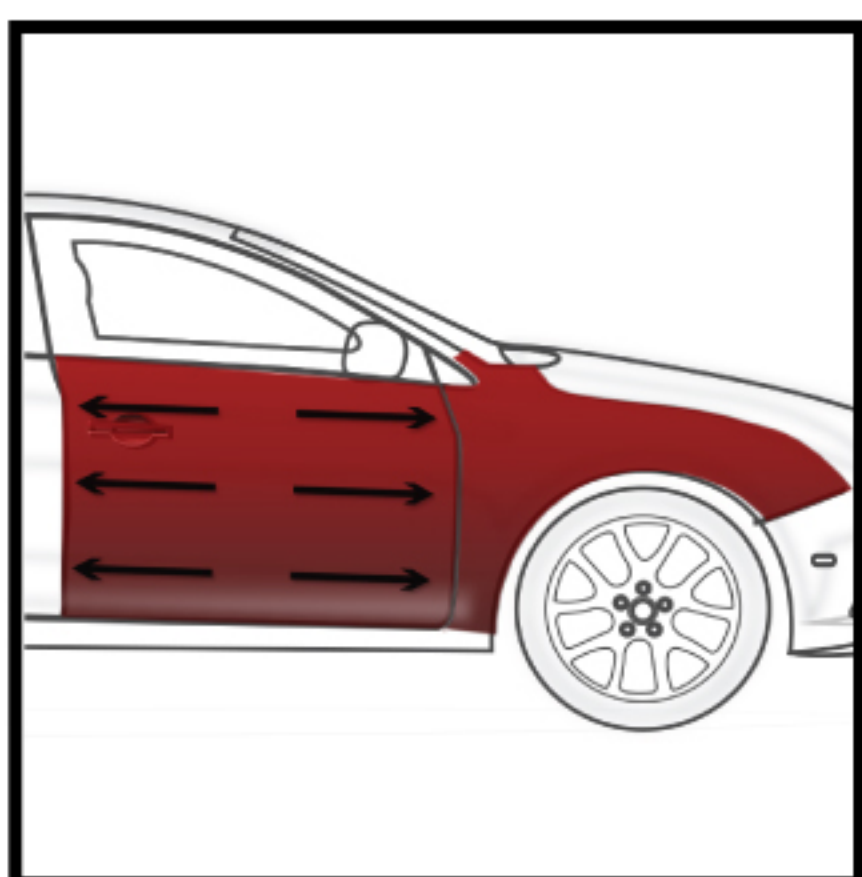
СС – Добавки для лака



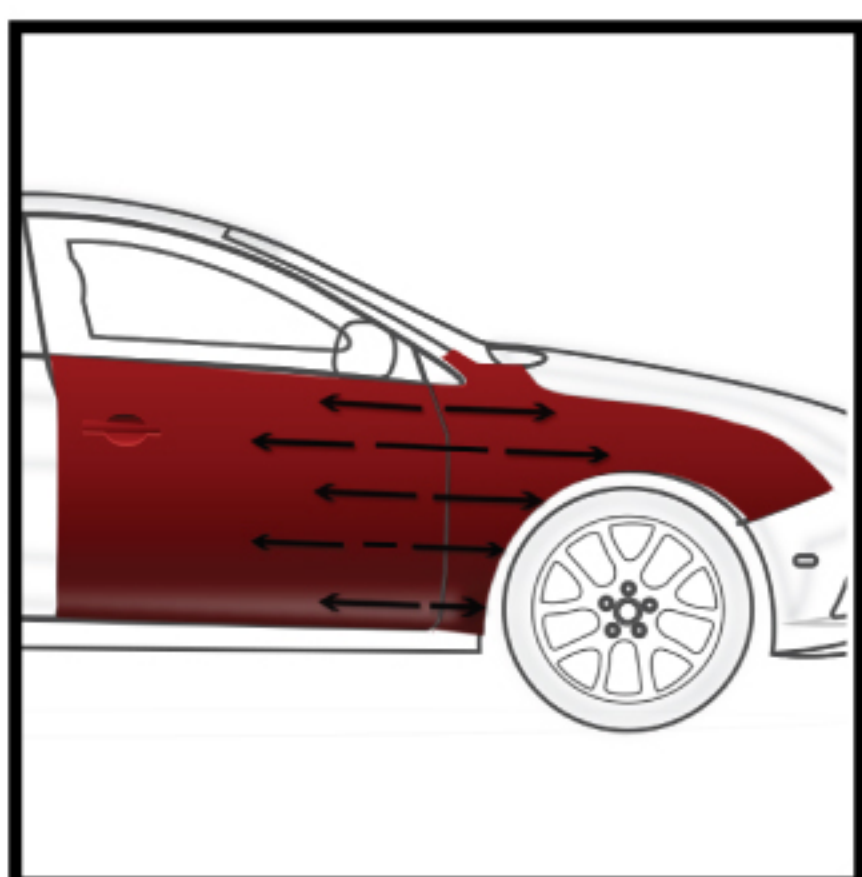
Пошаговый процесс: Окраска переходом



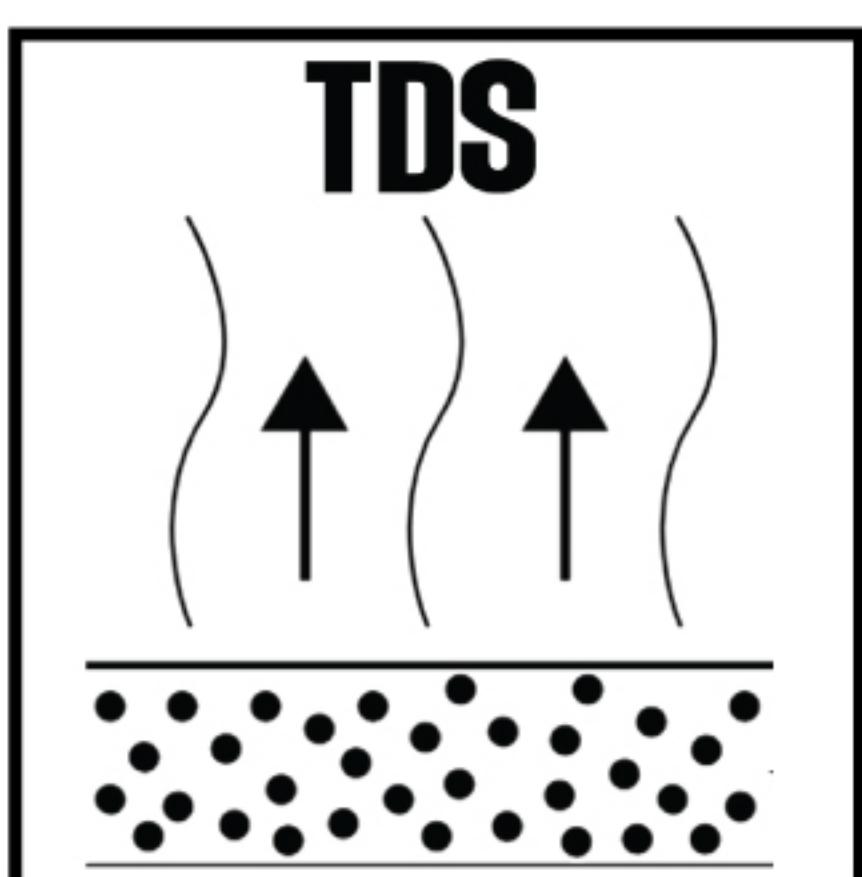
1. После подготовки зоны ремонта выровнять деталь сухим шлифованием P1000-P1500 или с водой P1500-P2000 для достижения хорошей адгезии и предотвращения проявления темного контура.



2. Нанести базовое покрытие на заданный участок согласно TDS.



3. Сделать переход базы с помощью подходящей переходной добавки General в требуемой пропорции, используя технологию окраски переходом.

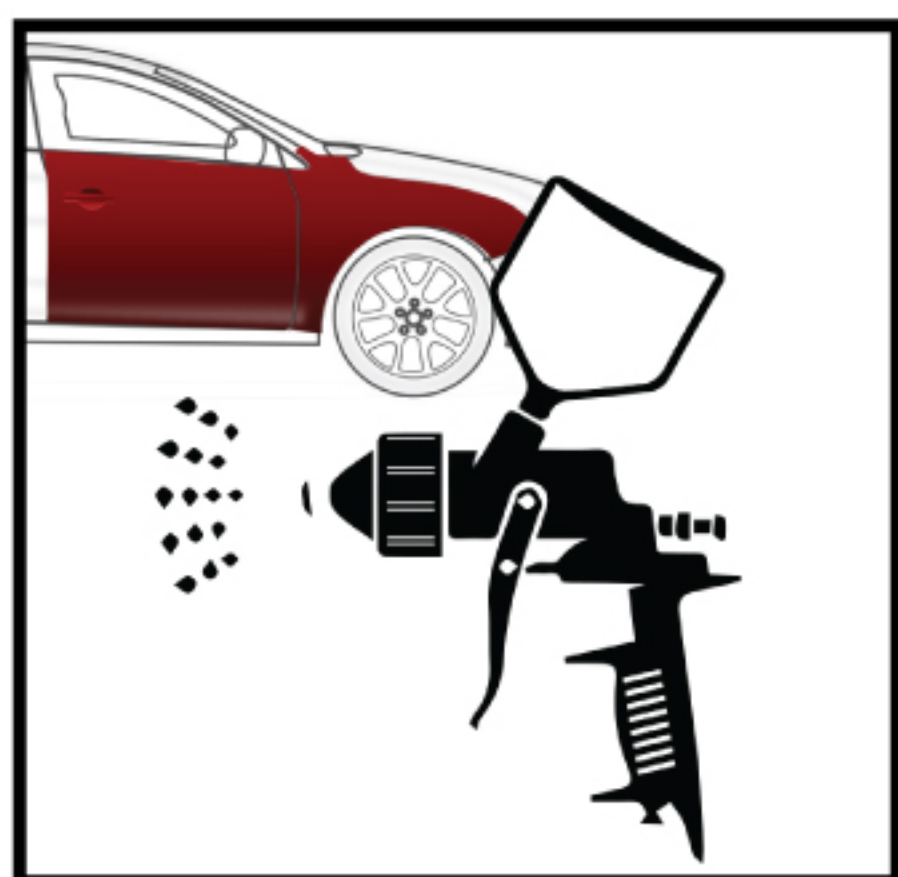


4. Снять пыль и перепыл после соответствующей подсушки, см. TDS.

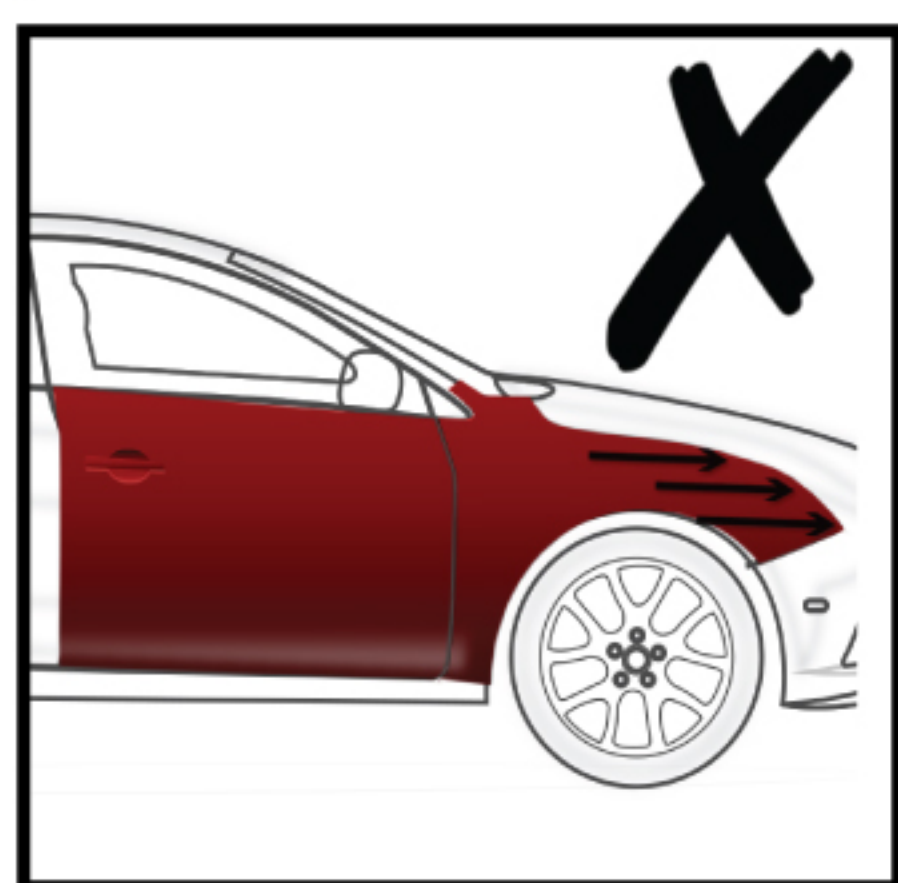
СС – Добавки для лака



Пошаговый процесс: Окраска переходом (продолжение)



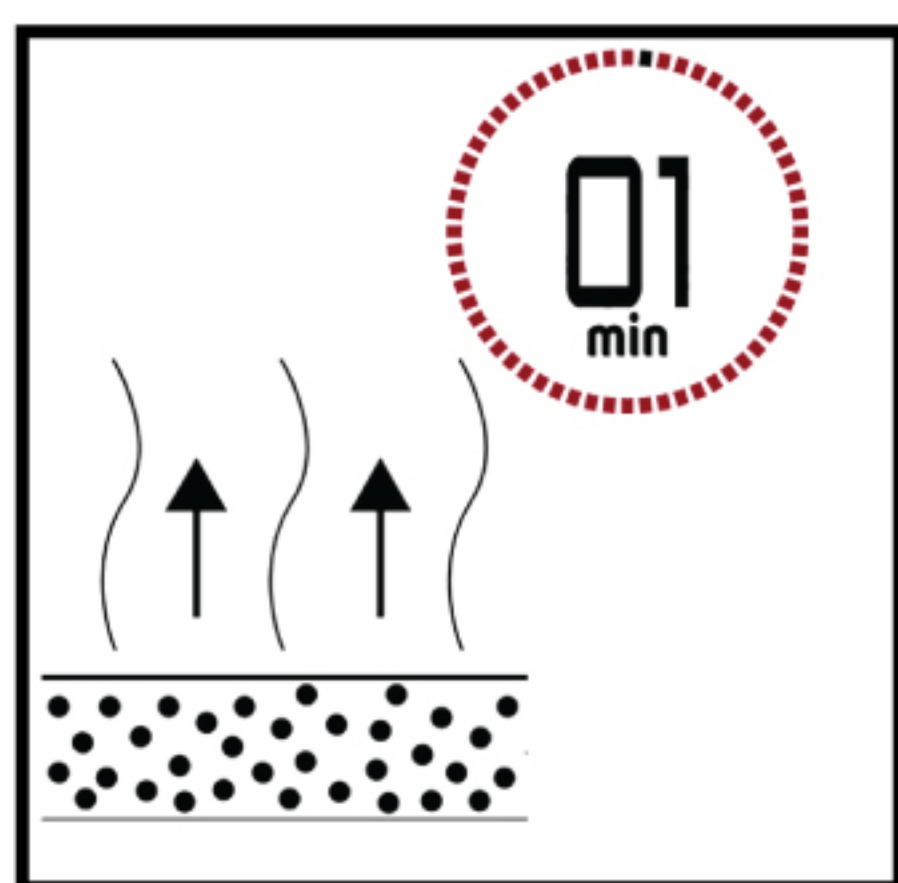
5. Нанести требуемое (по результатам окрашивания тест-пластин) количество слоев тонированного лака 2К, перекрывая область базового покрытия.



6. Тонированный лак 2К должен покрывать и перекрывать зону базового покрытия и далее выходить из нее переходом, во избежание проявления контура. Очень важно не покрывать полностью всю ремонтную деталь тонированным лаком, особенно ту ее часть, которая граничит с соседней деталью – прежде всего для того, чтобы избежать затемнения оттенка и, как следствие, разницы в цвете с соседней деталью.



7. Нанести один слой того же лака в нетонированном варианте на всю деталь (детали) для сглаживания перехода на ремонтном участке и достижения оптимального результата.



8. Не допускать паузу более одной минуты между тонированным и нетонированным лаком, чтобы растворить образовавшийся перепыл на противоположном краю ремонтного участка.

СС – Добавки для лака



Примечания: Тонированный лак теперь также включен в программу GenMix и в онлайн-систему поиска формул. Формулы, в которых используется тонированный лак, будут представлены как на рисунке ниже. В них будет включен материал под названием CLEAR (лак).

Mixing System Pro

Vehicle Make: MAKE Color Description: DESCRIPTION Tone: []
 Color Code: CODE Year: 02-20 M. VOC: [] Date: mm/dd/yyyy
 Panel no.: PANEL no. Kgs: 0.963 Liters: 1.000 C. VOC: [] Cost: 0

Available Paint Lines:
 BC (1st in 2)
 Tinted CC

Code	Description	Quantity	Qty Cumulative	Actual Quantity	Quantity Difference
CLEAR	READY FOR USE 2K CLEAR	963.2	963.2	0.0	0.00
CC5	BRIGHT MAROON	24.1	987.3	0.0	0.00
				0.0	0.00

Copy to Custom Formula Multicoat

Search Policies Parameters Logout (test) QUICKSEARCH

Manufacturer Code: MAKE CODE Description Year: DESCRIPTION Tone Panel no.: STANDARD 12347

BC Ground coat in a two-stage formula with tinted clear [] [i]

Quantity in Liters (Min. 0.00107): 1

Code	Description	Quantity	Qty Cumul.
746	BASECOAT BRIGHT RED	830.4	830.4
P011	SILVER GLITTER	135.0	965.4

Tinted Clear in a two-stage formula

Code	Description	Quantity	Qty Cumul.
CLEAR	READY FOR USE 2K CLEAR	963.2	963.2
CC5	BRIGHT MAROON	24.1	987.3

Current Revision: Month day, year ✓

СС – Добавки для лака

